

**Vép Város önkormányzatának**  
**Szolgáltatástervezési Konceptiója**  
**a 2016-2017. évre**

# **Tartalom**

## **1. Bevezetés**

- 1.1. A szolgáltatástervezési koncepció célja
- 1.2. A szolgáltatástervezési koncepció készítési kötelezettség
- 1.3. A szolgáltatástervezési koncepció kapcsolódása
- 1.4. A szolgáltatástervezési koncepció véleményeztetése
- 1.5. A szolgáltatástervezési koncepció felülvizsgálata, aktualizálása

## **2. A település általános bemutatása**

- 2.1. A település földrajzi elhelyezkedése, a közlekedés sajátosságai
- 2.2. A település lakosság száma
- 2.3. A település főbb jellegzetességei
- 2.4. A település főbb intézményei
- 2.5. A gazdasági háttér jellegzetességei

## **3. A település népességi és demográfiai helyzetképe**

- 3.1. A lakosság szám alakulása
  - 3.1.1. A települési lakosság szám alakulásának bemutatása
  - 3.1.2. A lakosság szám alakulását befolyásoló tényezők
- 3.2. A lakosság korösszetétele
  - 3.2.1. A település korösszetételének bemutatása
  - 3.2.2. A nemek aránya
  - 3.2.3. Iskolai végzettség szerinti megoszlás
  - 3.2.4. A munkanélküliséggel kapcsolatos adatok
- 3.3. A szociális szolgáltatások iránti igények
  - 3.3.1. A szociálisan rászoruló csoportok
  - 3.3.2. Lakossági igények
- 3.4. Az önkormányzat által az egyes ellátotti csoportoknak nyújtott pénzbeli ellátások
- 3.5. Az önkormányzat által nyújtott természetbeni ellátás

## **4. Az ellátási kötelezettség teljesítésének helyzete a szolgáltatások biztosításáról**

- 4.1. Szociális alapszolgáltatások
- 4.2. A szolgáltatások biztosításának ütemterve

## **5. A szolgáltatások működtetési, finanszírozási, fejlesztési feladatai, az esetleges együttműködés keretei**

- 5.1. A szolgáltatások működtetésének általános feladatai
- 5.2. A szolgáltatások finanszírozásának általános feladatai
- 5.3. A szolgáltatások fejlesztésének általános feladatai
- 5.4. A szolgáltatás együttműködés keretében történő biztosításának általános feladatai
- 5.5. A konkrét teendők időrendben
- 5.6. A koncepció felülvizsgálata

## **6. Az egyes szociális szolgáltatások működésére vonatkozó konkrét adatok**

- 6.1. Étkeztetés

- 6.2. Nappali ellátás
- 6.3. Házi segítségnyújtás
- 6.4. Családsegítés

**Mellékletek:**

*1. számú melléklet*

Az önkormányzat által ellátandó feladatok időrendi sorrendben

# **1. Bevezetés**

## **1.1. A szolgáltatástervezési koncepció célja**

A szolgáltatástervezési koncepció célja:

- a szociális törvény szerint ellátási kötelezettségbe tartozó intézmények működésének áttekintése,
- a szociális ellátások ellátási igényekhez való igazítása,
- olyan szociális ellátórendszer kialakítása és működtetése, mely teljes mértékben lefedi a szociális szükségleteket.

## **1.2. A szolgáltatástervezési koncepció készítési kötelezettség**

A szociális igazgatásról és szociális ellátásokról szóló 1993. évi III. törvény 92. § (3) bekezdése alapján a legalább kétezer lakosú települési önkormányzat a településen élő szociálisan rászorult személyek részére biztosítandó szolgáltatási feladatok meghatározása érdekében szolgáltatástervezési koncepciót készít.

## **1.3. A szolgáltatástervezési koncepció kapcsolódása**

A szolgáltatások összehangolása érdekében a települési önkormányzat által tervezett szolgáltatásoknak igazodniuk kell

- a társulásban ellátandó feladatok esetén a társulás szolgáltatástervezési koncepciójához,
- a megyei szolgáltatástervezési koncepcióhoz.

## **1.4. A szolgáltatástervezési koncepció véleményeztetése**

A szolgáltatástervezési koncepció a szociális törvényben meghatározott kötelezés alapján véleményeztetésre került az intézményvezetőkkel és a nemzetiségi önkormányzattal.

A települési önkormányzat által készített szolgáltatástervezési koncepció tervezete összhangban van a megyei koncepcióval.

A koncepció végleges változatának elfogadása során a kialakított véleményeket az önkormányzat megismerte és lehetőség szerint figyelembe vette.

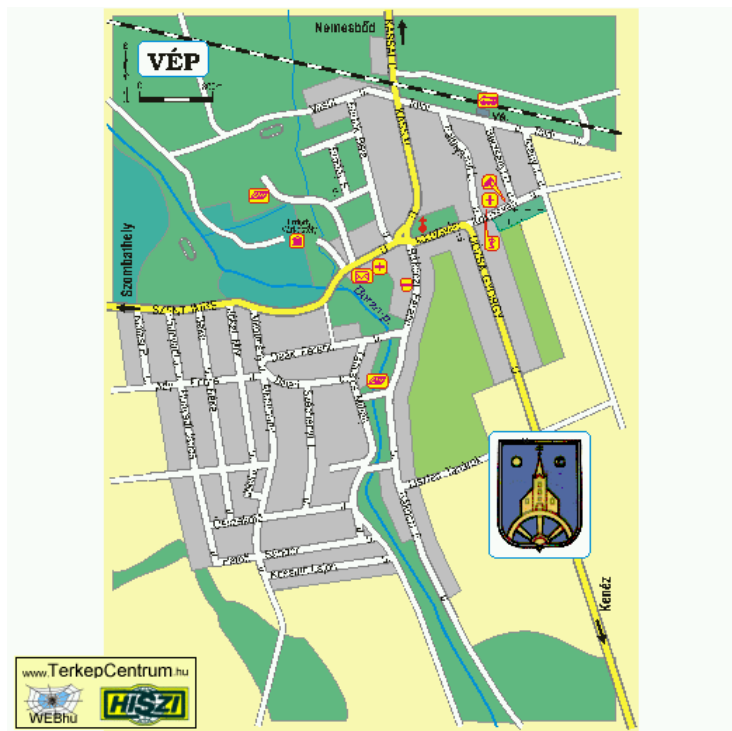
## **1.5. A szolgáltatástervezési koncepció felülvizsgálata, aktualizálása**

A szolgáltatástervezési koncepció tartalmát a helyi önkormányzat kétévente köteles felülvizsgálni és aktualizálni.

## 2. A település általános bemutatása

### 2.1. A település földrajzi elhelyezkedése

#### A település elhelyezkedése



Vép Vas megyében, az ország nyugati részén fekszik, Szombathelytől 6 km-re.

Közlekedése fő utak hiányában is jó, hiszen néhány km megtétele után hamar elérhető az M86-os és 87-es fő út.

A település vasútállomással is rendelkezik.

Vép város a Gyöngyös-sík dél-keleti felében található.

A települést két patak szeli ketté a Kozár és a Borza /vagy Borzó patak/. A Kőszegi hegyekből folyó patakok a település észak-nyugati részén az Erdődy kastély mögött találkoznak.

A táj felszíni formákban szegény, csak a patakok völgyei szabdalják fel.

A város határának jellemző talajtípusa az erdőtalaj, melyeken intenzív mezőgazdaság folyik.

### 2.2. A település lakosságszáma

A település 2016. január elsejei lakosságszáma 3 341 fő.

### 2.3. A település főbb jellegzetességei

A település főbb jellegzetességei közé tartoznak:

- főbb építészeti emlékek,
- természeti értékek.

Főbb építészeti emlék: Erdődy-kastély, Római katolikus templom

Jelentősebb természeti érték különösen: kastélypark

### 2.4. A település főbb intézményei

A település főbb intézményei a következők:

- Vépi Közös Önkormányzati Hivatal,
- Vép Város Önkormányzat GAMESZ,
- Dr. Zmertych Aurél Gondozási Központ,
- Hatos Ferenc Általános Iskola és Alapfokú Művészeti Iskola,
- Vépi Vadvirág Művészeti Óvoda,
- Vépi Művelődési Ház és Könyvtár
- FM Dunántúli Agrár-Szakképző Központ Vépi Középiskolája,  
Mezőgazdasági Szakképző Iskolája és Kollégiuma

## 2.5. A gazdasági háttér jellegzetességei

KSH 2011. évi statisztikai adatgyűjtése alapján a következő a népesség gazdasági aktivitása:

A településen a lakosság 44,8 %-a foglalkoztatott, iparban és építőipar ágazatban dolgozik a foglalkoztatottak kb. 46 %-a.

foglalkoztatott	1584 fő	44,8 %
munkanélküli	127 fő	3,6 %
inaktív kereső	909 fő	25,7 %
eltartott	914 fő	25,9 %
összesen	3534 fő	100 %

### 3. A település népességi és demográfiai helyzetképe

#### 3.1. A lakosságszám alakulása

##### 3.1.1. A települési lakosságszám alakulásának bemutatása

A település lakosságszáma az elmúlt évek adatai alapján a következő:

2000. január 1.	3.569 fő
2001. január 1.	3.595 fő
2002. január 1.	3.580 fő
2003. január 1.	3.594 fő
2004. január 1.	3.617 fő
2005. január 1.	3.581 fő
2006. január 1.	3.524 fő
2007. január 1.	3.555 fő
2008. január 1.	3.562 fő
2009. január 1.	3.550 fő
2010. január 1.	3.506 fő
2011. január 1.	3.446 fő
2012. január 1.	3.450 fő
2013. január 1.	3.425 fő
2014. január 1.	3.396 fő
2015. január 1.	3.391 fő
2016. január 1.	3.341 fő

A fentiek alapján megállapítható:

A lakosságszám – ha a lakosságszámot mindig az előző évhez viszonyítjuk – jelentősen nem változott, de enyhén csökkenő tendenciát mutat.

##### 3.1.2. A lakosságszám alakulását befolyásoló tényezők

A lakosságszám fenti alakulását alapvetően a következő tényezők befolyásolják:

- pozitív irányban a születések és beköltözések,
- negatív irányban a halálozások és az elköltözések.

A következőkben ezért a születési és halálozási, valamint a településbe való be- és kiköltözési adatok kerülnek ismertetésre.

Adatok főben

Év	Lakóhellyel rendelkezők száma az év elején (a)	Természetes népességváltozás			Költözés			Változás összesen (h) /d+g/
		Születés (b)	Halálozás (c)	Összesen (d) /b-c/	Beköltözés (e)	Elköltözés (f)	Összesen (g) /e-f/	
2012.	3.450	29	31	-2	90	113	-23	-25
2013.	3.425	30	37	-7	100	122	-22	-29
2014.	3.396	32	35	-3	126	128	-2	-5
2015.	3.391	26	44	-18	135	167	-32	-50

A lakosság lakóhely-változtatása miatti népességváltozás alakulását

- a településére való beköltözők összességében pozitívan befolyásolták.

A beköltözések főbb okai a következők: Szombathelyhez való közelség, jó közlekedési lehetőségek, a városnál alacsonyabb ingatlanárak

- a településről elköltözők negatívan befolyásolták.

Az elköltözések legfőbb – feltételezett – okai: kevés munkahely, fiatalok elvándorlása

### 3.2. A lakosság korösszetétele

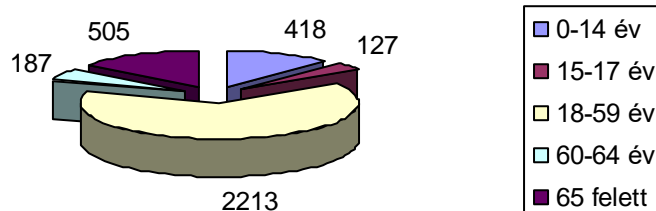
#### 3.2.1. A település korösszetételének bemutatása

Állandó népesség (2011. évi adat)

<b>állandó népesség száma</b>	<b>3450 fő</b>
nő	1748 fő
	50,6 %
férfi	1702 fő
	49,3 %
0-2 évesek	83 fő
	2,4 %
0-14 éves nők	212fő
	12,12 %
0-14 éves férfiak	206 fő
	12,10 %
15-17 éves nők	54 fő
	3,08 %
15-17 éves férfiak	73 fő
	4,28 %
18-59 éves nők	1088 fő
	62,24%
18-59 éves férfiak	1125 fő
	66,09 %
60-64 éves nők	91 fő
	5,2 %
60-64 éves férfiak	96 fő
	5,64 %
65 év feletti nők	303 fő
	17,33 %
65 év feletti férfiak	202 fő
	11,86 %



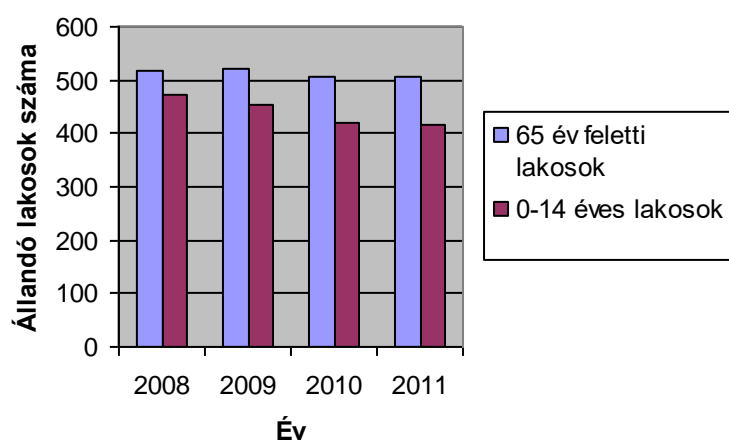
### Népesség korcsoport szerinti megoszlása 2011

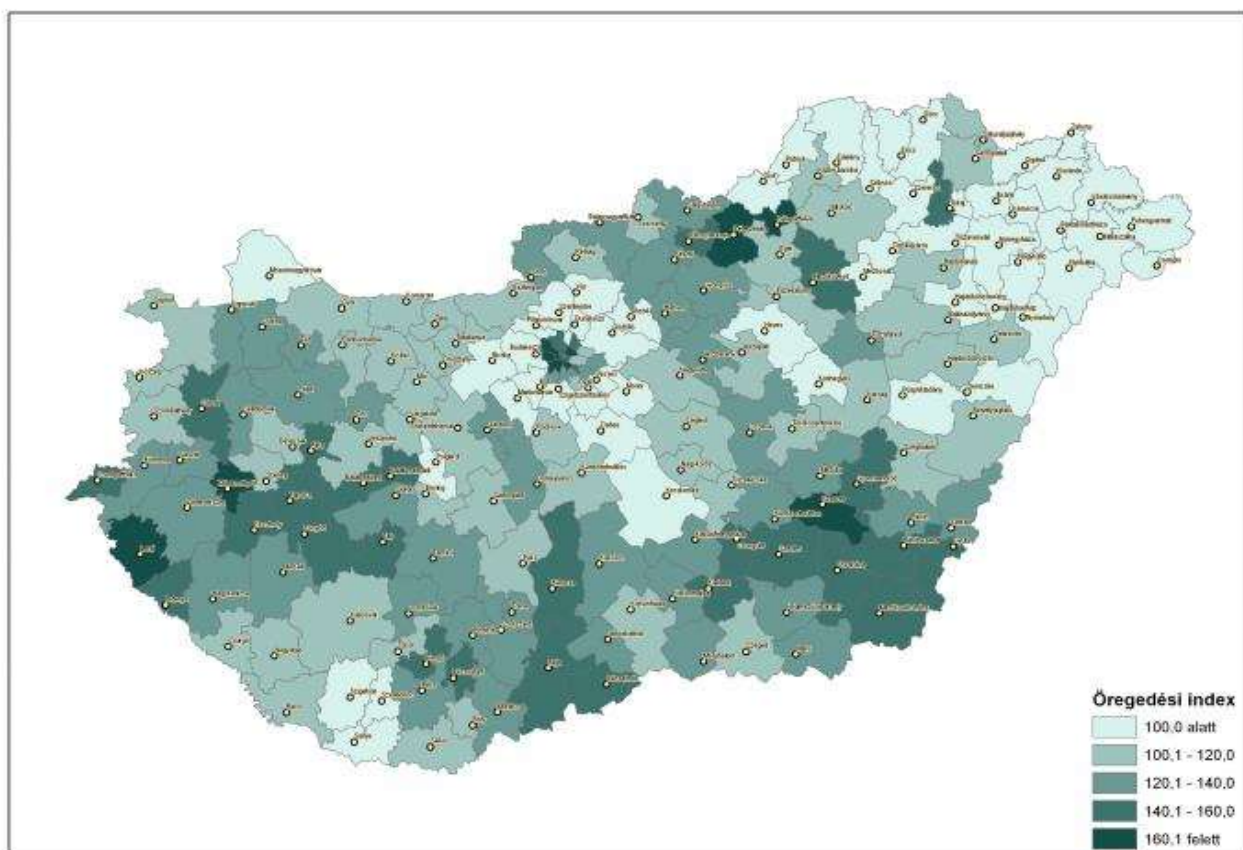


### Öregedési index

	65 év feletti állandó lakosok száma január 1. napján (fő)	0-14 éves korú állandó lakosok száma január 1. napján (fő)	Öregedési index (%)
2011	505	419	120,52
2012	505	418	120,8
2013	488	417	117,02
2014	492	434	113,36
2015	505	441	114,51
2016.	518	424	122,16

### Öregedési index





Forrás: TeIR, KSH-TSTAR Térkép: TeIR Tematikus Térképek

### 3.2.2. A nemek aránya

A nemek egymáshoz való számszaki viszonyát 2015. évben korcsoportonként a következő arányok adják:

Életkor	Összlakosság	Férfi	Nő	1000 férfira jutó nő
<b>0-18</b>	560	287	273	951
<b>19-59</b>	2105	1095	1010	922
<b>60-79</b>	617	276	341	1235
<b>80 év felett</b>	109	31	78	2516
<b>Összesen</b>	3391	1689	1702	1008

A táblázat alapján megállapítható, hogy a lakosság körében

- a férfiak a 0-18 és 19-59 korcsoportokban vannak számszaki fölényben,
- a nők száma pedig az idősebb korcsoportokban magasabb.

### 3.2.3. Iskolai végzettség szerinti megoszlás

A település népességének iskolai végzettség szerinti megoszlása a KSH 2001. évi statisztikai adatgyűjtése alapján a következő:

Általános iskola:

1. évfolyamát sem végezte el: 52 fő  
 1-7 évfolyam: 707 fő  
 8. évfolyam: 986 fő

Középiskola:  
 Érettségi nélkül: 882 fő  
 Érettségivel: 576 fő

Egyetem, főiskola stb.  
 Oklevél nélkül: 27 fő  
 Oklevéllel: 219 fő

A település népességének iskolai végzettség szerinti megoszlása a KSH 2011. évi statisztikai adatgyűjtése alapján a következő:

Általános iskola:  
 1. évfolyamát sem végezte el: 31 fő  
 1-7 évfolyam: 291 fő  
 8. évfolyam: 1056 fő

Középiskola:  
 Érettségi nélkül: 766 fő  
 Érettségivel: 838 fő

Egyetem, főiskola stb.  
 Oklevéllel: 350 fő

Az iskolai végzettséggel rendelkezők száma nőtt az előző népszámláláshoz viszonyítva.

### 3.2.4. A munkanélküliséggel kapcsolatos adatok

Az aktív lakosság, és az aktív korú munkanélküli lakosság adatai a KSH 2001. és 2011. évi statisztikai adatgyűjtése alapján nemenkénti bontásban a következők:

	2001. év	2011. év
Munkanélküliek száma:	75 fő	127 fő
Ebből férfi:	44 fő	n.a.
Nő:	31 fő	n.a.
Foglalkoztatottak száma:	1.469 fő	1584 fő
Ebből férfi:	808 fő	n.a.
Nő:	661 fő	n.a.

### 3.3. A szociális szolgáltatások iránti igények

#### 3.3.1. A szociálisan rászoruló lakossági csoportok

A lakosság szociálisan rászoruló csoportjai:

- veszélyeztetett kiskorúak, akiknek veszélyeztettsége a családi, és/vagy jövedelmi okok miatt következett be

- aktív korú munkanélküliek,
- csökkent munkaképességű aktív korú lakosság,
- gyermeket egyedül nevelő szülők,
- egyedülálló idősek,
- beteg, megromlott egészségi állapotú időskorúak

### 3.3.2. Lakossági igények

A lakosság körében a következő alapszolgáltatásokra van igény, melyeket az önkormányzat biztosít.

- étkeztetés,
- házi segítségnyújtás,
- családsegítés,
- nappali ellátás

Önkormányzatunk számára a szakosított szolgáltatások biztosítása nem kötelező feladat, amennyiben ilyen jellegű igény merül fel, ezek kielégítése a megyei önkormányzat feladatkörébe tartozik, az általa fenntartott intézmények ellátási területe az egész megyére kiterjed.

### 3.4. Az önkormányzat által az egyes ellátotti csoportoknak nyújtott pénzbeli ellátások

Az önkormányzat szociális rászorultsági alapon a következő pénzbeli ellátásokat nyújtotta az egyes ellátotti csoportoknak:

#### Átmeneti segély/önkormányzati segély/ rendkívüli települési támogatás:

2012. év	766 000 Ft átmeneti segély
2013. év	683 000 Ft átmeneti segély
2014. év	738 000 Ft átmeneti segély
2015. év	930 000 Ft önkormányzati támogatás és rendkívüli települési támogatás

#### Aktív korúak ellátása

2012. év	13 979 000 Ft
2013.év	11 796 000 Ft
2014.év	12 039 000 Ft
2015.év	1 930 000 Ft

Az ellátás folyósítása átkerült a Szombathelyi Járási Hivatalba.

**Települési támogatás 2015. március 1. napától** (a lakásfenntartási támogatás és méltányossági közgyógyellátás pótlására):

2015. év	443 000 Ft
----------	------------

### **Karácsonyi segély**

2012.év	1 065 000 Ft
2013.év	996 000 Ft
2014.év	987 000 Ft
2015.év	936 000 Ft

### **3.5. Az önkormányzat szociális rászorultsági alapon a következő természetbeni ellátásokat nyújtotta az egyes ellátotti csoportoknak:**

#### **Lakásfenntartási támogatás (szolgáltatónak történt a pénzösszegek utalása)**

2012.év	2 151 000 Ft
2013.év	1 879 000 Ft
2014.év	1 928 000 Ft
2015.év	792 000 Ft

2015. évben a megállapítás megszűnt.

#### **Méltányossági közgyógyellátási igazolvány**

2012. év	496 000 Ft
2013. év	253 764 Ft
2014. év	268 000 Ft
2015. év	73 000 Ft

2015. évben a megállapítás megszűnt.

#### **Szociális tűzifa**

2013.	799 000 Ft
2014.	782 000 Ft
2015.	791 000 Ft

## 4. Az ellátási kötelezettség teljesítésének helyzete, ütemterv a szolgáltatások biztosításáról

A szociális igazgatásról és a szociális ellátásokról szóló 1993. évi III. törvény, valamint Vép Város Önkormányzata Képviselő-testületének a szociális igazgatásról és szociális ellátásokról, valamint a gyermekek védelméről és a gyámügyi igazgatásról szóló 2/2011 (I.25.) önkormányzati rendelete alapján történik a település alapellátásának biztosítása.

### 4.1. A szociális alapszolgáltatások

A szociális alapszolgáltatások ellátási kötelezettsége egyes szolgáltatásoknál lakosságszámhoz kötötten történik. Az alábbi táblázatban feltüntetésre kerülnek a következők:

- az alapszolgáltatások megnevezése,
- az alapszolgáltatások ellátásának jellege, azaz hogy az ellátás kötelező, nem kötelező, illetve nem az ellátás biztosítása, hanem az ellátáshoz való hozzáférés biztosítása kötelező,
- a szolgáltatás nyújtásának jogszabályi határideje,
- a tény, hogy adott alapszolgáltatás jelenleg biztosított szolgáltatás-e vagy sem

Szociális alapszolgáltatások:

<i>Szolgáltatás megnevezése</i>	<i>Jellege (kötelező/nem kötelező)</i>	<i>Jelenleg is biztosított szolgáltatás (igen/nem)</i>
<b>Falugondnoki és tanyagondnoki szolgáltatás</b>	hatszáz lakosnál kisebb településen működtethető	nem
<b>Étkeztetés</b>	kötelező	igen
<b>Házi segítségnyújtás</b>	kötelező	igen
<b>Család- és gyermekjóléti szolgálat</b>	kötelező, ha polgármesteri hivatal működtet vagy a közös önkormányzati hivatal székhelye a településen van	igen
<b>Jelzőrendszeres házi segítségnyújtás</b>	biztosítása állami feladat	
<b>Közösségi ellátások</b>	a szociális szolgáltatáshoz való hozzáférést kell biztosítani	
<b>Támogató szolgáltatás</b>	a szociális szolgáltatáshoz való hozzáférést kell biztosítani	
<b>Utcai szociális munka</b>	a szociális szolgáltatáshoz való hozzáférést kell biztosítani	
<b>Idősek nappali ellátása</b>	kötelező, ha háromezer főnél több állandó lakos él	igen

## **5. A szolgáltatások működtetési, finanszírozási, fejlesztési feladatai, az esetleges együttműködés keretei**

### **5.1. A szolgáltatások működtetésének általános feladatai**

A szolgáltatások működtetésével, nyújtásával kapcsolatos általános feladatok:

- a szolgáltatások rendszerét úgy kell kialakítani és működtetni, hogy az igazodjon a lakosság változó szociális szükségleteihez, igényeihez,
- a szolgáltatások működtetése során biztosítani kell a szociálisan rászorult személyek helyzetének, életminőségének javulását,
- a szociális szolgáltatásokat hozzáférhetővé kell tenni minden rászoruló számára,
- a szociális szolgáltatások rendszerét úgy kell működtetni, hogy az lehetővé tegye a különböző szociális problémák célszerű, komplex módon történő kezelését akkor is, ha az a különböző szociális ellátások igénybevételét feltételezi.

A szolgáltatások működtetésével kapcsolatban a fenntartó köteles biztosítani a szociális szolgáltatást nyújtó szociális intézmény folyamatos működtetésének feltételeit.

A szociális törvény rendelkezik arról, hogy az önkormányzat a szociális szolgáltatásait nem csak saját szervezetével, hanem egyéb más módon is biztosíthatja, így például:

- más intézményt fenntartó, illetve szolgáltatást nyújtó önkormányzattal kötött megállapodással
- társulással,
- szociális szolgáltatást végző egyesülettel, alapítvánnyal, egyházi jogi személlyel, ezek intézményeivel, egyéni vagy társas vállalkozóval kötött ellátási szerződés útján.

Az egyes szolgáltatások működtetésére vonatkozó konkrét leírásokat a 6. rész tartalmazza.

### **5.2. A szolgáltatások finanszírozásának általános feladatai**

Az intézményfenntartó köteles finanszírozni a szociális szolgáltatást biztosító intézmények működését.

A fenntartó feladatfinanszírozásban részesül, mely részben a személyes gondoskodás körébe tartozó alapellátások személyi és dologi kiadásaihoz történő állami hozzájárulás,

A szociális szolgáltatások finanszírozása így az alábbiak szerint történik: a kiadások (a szolgáltatás valamennyi működési és felhalmozási kiadásai) finanszírozási forrását:

- feladatfinanszírozás,
- térítési díjak, illetve
- ha ez előző bevételek nem elegendők, az önkormányzat által biztosított saját források adják.

### **5.3. A szolgáltatások fejlesztésének általános feladatai**

A szolgáltatások fejlesztési feladatainál a következőket kell figyelembe venni:

- a szolgáltatások fejlesztési irányainak meghatározásakor a lakossági igények, szükségletek, illetve a jogszabály által meghatározott feladat ellátási kötelezések kerüljenek először áttekintésre,
- vizsgálják adott szolgáltatás fejlesztése előtt a szolgáltatás eddigi igénybevételi szintjét, az ellátás színvonalát,
- tájékozódjanak arról, hogy adott szolgáltatás milyen formában biztosítható, szükséges és célszerű-e a szolgáltatás önkormányzati intézmény indításával, fejlesztésével való nyújtása,
- a szolgáltatás fejlesztési irányainak meghatározásakor alkalmazni kell a SWOT analízis eredményét.
- adott szolgáltatás nyújtásához megfelelő személyi háttér és tárgyi feltételek álljanak rendelkezésre.

#### **A szolgáltatásfejlesztés lépései:**

- A pénzbeli és természetbeni ellátások olyan körű kiterjesztése, ismertetése, amely
  - megelőzi, illetve helyettesíti az alap és szakosított ellátások nyújtásának szükségességét, illetve
  - kiegészíti a szociális szolgáltatásokat.
- A szociális információs nyújtása azért, hogy az érintettek a szükséges tájékoztatást megkapják, s számukra a legkedvezőbb szociális megoldás megkereshető legyen.
- A jelenleg is működő, kötelező szociális alapellátások iránti igények, illetve a nyújtott teljesítményének vizsgálata, az együttműködési lehetőségek felkutatása, értékelése.
- A jelenleg nem működő, de kötelező szociális alapellátások iránti lakossági igények felkutatása, az ellátás nyújtása lehetőségeinek kidolgozása, költségszámítások elvégzése, a nyújtandó ellátás fejlesztési és folyamatos működtetési kiadásainak kimunkálása,
- Az egész ellátó rendszer együttes vizsgálata az igények, eredmények és költségek oldaláról.
- A fejlesztések megfelelő irányának kidolgozása érdekében széleskörű tájékoztatás és tájékozódás az érintett, valamint egyéb szervezetek tekintetében.

### **5.4. A szolgáltatás együttműködés keretében történő biztosításának általános feladatai**

A szolgáltatás együttműködés keretében történő biztosításánál ügyelni kell a következőkre:

- vizsgálni kell az együttműködési lehetőségeket,
- össze kell vetni az együttműködési lehetőségeket a következő szempontok szerint:
  - mennyire igazodnak a lakosság igényeihez, szükségleteihez,
  - milyen finanszírozási terhet rónak az önkormányzatra,
  - milyen működési feltételeket kell biztosítani az önkormányzatnak,
  - milyen a szolgáltatás színvonala,
  - milyen a szolgáltatás elérhetősége.
- rendszeresen felül kell vizsgálni az együttműködési lehetőségeket.

### **5.5. Konkrét teendők idősorrendben**

Az önkormányzat által ellátandó feladatokat idősorrendben a 1. számú melléklet tartalmazza.



## 5.6. A koncepció felülvizsgálata

A koncepció kötelező felülvizsgálatának határideje 2018. év szeptember 21.

## 6. Az egyes szociális szolgáltatások működésére vonatkozó konkrét adatok

### 6.1. Étkeztetés szociális szolgáltatás

1. A szolgáltatás működtetésének, finanszírozásának adatai:

A szolgáltatást az önkormányzat a GAMESZ konyhájáról biztosítja

A feladatellátás módja: saját intézmény

A szolgáltatás finanszírozási módja: központi költségvetési támogatás, térítési díj bevétel és saját erő

A szolgáltatás eddigi igénybevétele:

Megnevezés	2014.	2015.
Ellátottak száma/eset 12.31-én	59 fő kiszállítás + 14 fő helyben	59 fő kiszállítás + 14 fő helyben
Az intézmény működési költsége	8 558 000 Ft	9 159 000 Ft
Térítési díj	8 946 000 Ft	8 184 000 Ft

A szociális szolgáltatások fejlesztésének célja:

- az igényekhez igazodó ellátás biztosítása,
- meglévő szolgáltatási kör bővítése,
- az ellátás minőségének növelése,
- személyi feltételek biztosítása,
- tárgyi feltételek biztosítása,

### 6.2. Házi segítségnyújtás szociális szolgáltatás

1. A szolgáltatás működtetésének, finanszírozásának adatai:

A szolgáltatást az önkormányzat a Dr. Zmertych Aurél Gondozási Központon keresztül biztosítja

A feladatellátás módja: saját intézmény

A szolgáltatás finanszírozási módja: központi költségvetési támogatás, térítési díj bevétel és saját erő

A szolgáltatás eddigi igénybevétele:

Megnevezés	2016. január	2016. február	2016. március	2016. április	2016. május
Ellátottak száma/eset	15 fő	16 fő	17 fő	17 fő	17 fő
Az intézmény működési költsége	37 546 Ft	568 863 Ft	633 251 Ft	605 009 Ft	549 769 Ft
Térítési díj	64 400 Ft	74 450 Ft	79 900 Ft	80 800 Ft	79 450 Ft

A szociális szolgáltatások fejlesztésének célja:

- az igényekhez igazodó ellátás biztosítása,
- meglévő szolgáltatási kör bővítése,
- az ellátás minőségének növelése,
- személyi feltételek biztosítása,
- tárgyi feltételek biztosítása,

### **6.3. Idősek nappali ellátása**

1. A szolgáltatás működtetésének, finanszírozásának adatai:

A szolgáltatást az önkormányzat a Dr. Zmertych Aurél Gondozási Központon keresztül biztosítja

A feladatellátás módja: saját intézmény

A szolgáltatás finanszírozási módja: központi költségvetési támogatás, térítési díj bevétel és saját erő

Megnevezés	2014.	2015.
Ellátottak száma/eset	25 fő	25 fő
Az intézmény működési költsége	11 620 000 Ft	14 860 000 Ft
Befolyt térítési díj	0	0

A szociális szolgáltatások fejlesztésének célja:

- az igényekhez igazodó ellátás biztosítása,
- meglévő szolgáltatási kör bővítése,
- az ellátás minőségének növelése,
- személyi feltételek biztosítása,
- tárgyi feltételek biztosítása,

### **6.4 Család- és gyermekjóléti szolgálat**

1. A szolgáltatás működtetésének, finanszírozásának adatai:

A szolgáltatást az önkormányzat a Dr. Zmertych Aurél Gondozási Központon keresztül biztosítja

A feladatellátás módja: saját intézmény

A szolgáltatás finanszírozási módja: központi költségvetési támogatás és saját erő

Megnevezés	2014.	2015.
Ellátottak száma/eset	38 fő	44 fő
Az intézmény működési költsége	175 000 Ft	2 812 000 Ft
Befolyt térítési díj	0	0

A képviselő-testület a szolgáltatástervezési koncepciót a 2016. szeptember 21. napján tartott ülésén a 212/2016. (IX.21.) képviselő-testületi határozatával hagyta jóvá.

Vép, 2016. szeptember 21.

Kovács Péter  
polgármester

**Az önkormányzat által ellátandó feladatok idősorrendben**

<b>Feladat megnevezése</b>	<b>Feladat ellátásnak időpontja (től-ig, illetve folyamatos)</b>	<b>Felelős</b>
Térítési díjak felülvizsgálata	2016.	polgármester
Szociálpolitikai kerekasztal ülése	2016.	polgármester